



الطريق إلى الثلاث

إعداد
قسم الشؤون الدينية
شعبة التبليغ

الطهارات الثلاث

الوضوء - الغسل - التيمم

إعداد

قسم الشؤون الدينية

شعبة التبليغ



اسم الكتاب: الطهارات الثلاث (الوضوء، الغسل، التيمم)

إعداد: قسم الشؤون الدينية - شعبة التبليغ

الناشر: العتبة العلوية المقدسة

المراجعة: شعبة التبليغ في قسم الشؤون الدينية

الطبعة: الأولى

سنة الطبع: ١٤٣٩ هـ - ٢٠١٧ م

قياس: ١٥×١٠

عدد الصفحات: ١٦

عدد النسخ: ٥٠٠٠٠

الموقع الإلكتروني: www.imamali.net

البريد الإلكتروني: tableegh@imamali.net

موبايل: ٠٧٧٠٠٥٥٤١٨٦

بِسْمِ اللَّهِ الرَّحْمَنِ الرَّحِيمِ

الطهارات الثلاث (الوضوء، الغسل، التيمم)

يشترط في جملة من الأعمال العبادية الطهارة من:

١- الحدث الأصغر: كخروج البول والغائط والريح

وغيرها، والذي يرفع الحدث الأصغر هو «الوضوء».

٢- الحدث الأكبر: كالجنابة والحيض وغيرها، والذي

يرفع الحدث الأكبر هو «الغسل».

وإذا لم يتمكن من الوضوء أو الغسل ينتقل إلى التيمم.

الوضوء

واجبات الوضوء:

١- غسل الوجه: وحدود الوجه هي:

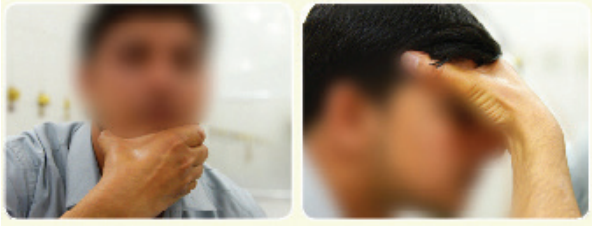
من حيث الطول: يجب غسل الوجه من منبت الشعر في

أعلى الجبهة إلى نهاية الذقن.

وأما من حيث العرض: فيجب غسل المقدار الذي

الطهارات الثلاث (الوضوء - الغسل - التيمم).....

يشتمل عليه الأصبع الوسطى والإبهام.
والأحوط لزوماً الابتداء بأعلى الوجه إلى الأسفل
فالأسفل عرفاً، والشعر النابت في حد الوجه إن كان كثيفاً
فيكفي غسل ظاهره، وإن كان خفيفاً فيجب غسله مع البشرة.



٢- غسل اليد اليمنى: يجب غسلها من المرفق إلى أطراف



الأصابع، ابتداءً من المرفق ثم الأسفل
فالأسفل عرفاً.

والمرفق هو مجمع عظمي الذراع
والعضد ويجب غسله مع اليد.



ويجب غسل الشعر النابت في
اليد مع البشرة حتى الغليظ منه على
الأحوط وجوباً.

٣- غسل اليد اليسرى: على نحو ما تقدم في غسل اليد



اليمنى تماماً.

٤- مسح مقدم الرأس: أي ذلك الجزء من الرأس الذي

يكون فوق الجبهة، ويمتد إلى منتهى الارتفاع في الرأس، ويكون المسح بما بقي من رطوبة اليد، ولا يصح المسح بهاء



جديد، ويكفي فيه المسمى طولاً وعرضاً، والأحوط استحباباً أن يكون العرض قدر ثلاثة أصابع مضمومة، والطول قدر أصبع، ويشترط أن لا يكون على الرأس رطوبة ظاهرة.

٥- المسح على ظاهر القدم اليمنى:

وحده طولاً من أطراف الأصابع إلى الكعبين - والكعب هو: المفصل بين الساق والقدم-، وعرضاً بما يصدق معه المسح ولو كان بمقدار أصبع، ولا يجزي المسح على ما يمنع من وصول

الطهارات الثلاث (الوضوء - الغسل - التيمم).....

الماء إلى البشرة كالحذاء أو الجورب، ويجب أن يكون المسح بالرطوبة الباقية في اليد كما تقدم في مسح الرأس، والأولى أن يكون المسح باليد اليمنى، وإن كان يجوز المسح باليد اليسرى أيضاً.



٦- المسح على ظاهر القدم اليسرى: على نحو ما تقدم في مسح الرجل اليمنى تماماً، والأولى أن يكون المسح باليد



اليسرى، وإن كان يجوز المسح باليد اليمنى أيضاً.

شرائط الوضوء:

١- طهارة ماء الوضوء، فلا يصح الوضوء بالماء المتنجس.

٢- إطلاق ماء الوضوء، فلا يصح الوضوء بالماء المضاف

كماء الورد.

٣- الأحوط وجوباً أن يكون نظيفاً أي غير متغير بالقذارات العرفية كالميتة الطاهرة، وأبوال الدواب والقيح.

٤- طهارة أعضاء الوضوء.

٥- إباحة الماء، فلا يصح الوضوء بالماء المغصوب.

٦- عدم المانع من استعمال الماء لمرض يتضرر معه باستعماله.

٧- النية، بأن يقصد الوضوء قربة إلى الله تعالى.

٨- مباشرة المتوضئ للغسل والمسح إذا أمكنه ذلك.

٩- الموالاتة: وهي التابع العرفي بين أفعال الوضوء.

١٠- الترتيب بين أعضاء الوضوء، بأن يغسل الوجه أولاً،

ثم اليد اليمنى، ثم اليسرى، ثم مسح الرأس، ثم الرجلين.

مبطلات الوضوء:

١- خروج البول.

٢- خروج الغائط.

٣- خروج الريح من الدبر.

٤- النوم الغالب على السمع، ويلحق به كل ما يذهب

العقل كالجنون والإغماء.

٥- الاستحاضة على تفصيل.

٦- الجنابة.

مستحبات الوضوء وآدابه:

١- التسمية قبل الوضوء.

٢- غسل اليدين من الزندين مرة واحدة لحدث النوم

والبول، ومرتين لحدث الغائط.

٣- المضمضة ثلاث مرات.

٤- الاستنشاق ثلاث مرات.

٥- يبدأ الرجل بظاهر ذراعيه في غسل اليدين، والمرأة

تبدأ بالباطن.

٦- الدعاء بالمأثور.

الغُسل

س: ما هي الأمور التي يجب الغسل لأجلها؟

ج: موجبات الغسل ستة:

(١) الجنابة. (٢) الحيض. (٣) النفاس.

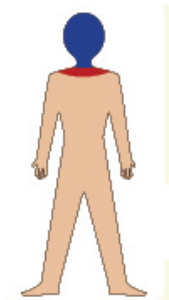
(٤) الاستحاضة. (٥) مسّ الميت. (٦) الموت.

كيفية الغسل

للغسل كفتان: ارتمائي وترتبيي.

كيفية الغسل الترتيبي

١- غسل تمام الرأس والرقبة



كما موضح باللون الأزرق

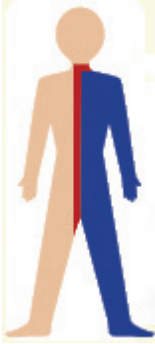
في الشكل المجاور

٢- غسل بقية البدن، ولا يجب

الترتيب بين الطرفين، فيجوز غسلهما معاً، أو بأية كيفية

أخرى وان كان -الأحوط استحباباً- أن يغسل أولاً تمام

النصف الأيمن، ثم تمام النصف الأيسر.



غسل النصف
الأيسر من
البدن كما
موضح
باللون الأزرق
في الشكل
المجاور



غسل النصف
الأيمن من
البدن كما
موضح
باللون الأزرق
في الشكل
المجاور

* يجب في غسل كل عضو إدخال شيء من الآخر مما يتصل به، إذا لم يحصل العلم بإتيان الواجب إلا بذلك. كما موضح في الأشكال المتقدمة في اللون الأحمر.

* الأحوط وجوباً عدم الاكتفاء في الغسل بتحريك البدن تحت الماء بقصد الغسل، كأن يكون جميع بدنه تحت الماء فيقصد الغسل الترتيبي بتحريك الرأس والرقبة أولاً ثم الجانبين، وكذلك -الأحوط وجوباً- عدم الاكتفاء بتحريك بعض الأعضاء وهو في الماء بقصد غسله.

* عند الغسل تحت الدوش إذا كان عمود الماء متصلاً

يصب على البدن عند غسل الرأس والرقبة فالأحوط وجوباً الخروج من الدوش بعد غسل الرأس والرقبة، ثم يدخل تحت الماء بقصد اتمام الغسل، وأما إذا كان عمود الماء متقطعاً فلا إشكال.

شُرَائطُ الْغُسْلِ

الغسل يشترك مع الوضوء في جميع ما تقدم اعتباره من الشرائط، ولكنه يمتاز عن الوضوء من وجهين:

(١) انه لا يشترط في غسل أي عضو هنا أن يكون الغُسل من الأعلى إلى الأسفل، وقد تقدم اشتراط هذا في الوضوء في الجملة.

(٢) الموالاة وهي التابع العرفي بين أفعال الغسل، فإنها غير معتبرة في الغسل، وقد كانت معتبرة في الوضوء.

التيمم

يجب التيمم بدلاً عن الغسل، أو الوضوء، في مواضع منها: -

موارد وجوب التيمم:

١ - إذا لم يتوفر الماء أصلاً أو كان قليلاً، لا يكفي للطهارة المائية (الوضوء، أو الغسل).

٢ - إذا وجد الماء، ولكن لا يتيسر الوصول إليه .

٣ - إذا وجد الماء، ولكن يخاف العطش على نفسه، أو على غيره، ممن يرتبط به ويكون من شأنه التحفظ عليه، والاهتمام بشأنه، إنساناً كان أو حيواناً.

٤ - إذا ضاق الوقت بحيث لا يتسع لزمن الغسل أو الوضوء، مع اداء الصلاة بتمامها في الوقت.

٥ - إذا كان تحصيل الماء للغسل أو الوضوء أو استعماله فيهما مستلزماً للحرج والمشقة بحد يصعب تحمّله.

٦ - إذا كان مكلفاً بواجب يتعيّن عليه صرف الماء فيه، كإزالة النجاسة عن المسجد.

٧ - حصول الضرر من استعمال الماء ، كحصول المرض مثلاً ،
واشتداده، أو زيادته، أو تأخر الشفاء والبراء منه .


كيفية التيمم:

ج: يجب في التيمم أمور:

(١) ضرب باطن اليدين على الأرض، ويكفي وضعهما
عليها أيضاً، -والأحوط وجوباً- ان يفعل ذلك دفعة واحدة.



(٢) مسح الجبهة، وكذا الجبينين -على الأحوط وجوباً-
باليدين من قصاص الشعر إلى طرف الأنف الأعلى، وإلى
الحاجبين -والأحوط الأولى- مسحهما أيضاً.



.....الطهارات الثلاث (الوضوء - الغسل - التيمم)

(٣) المسح بباطن اليد اليسرى تمام ظاهر اليد اليمنى من
الزند إلى أطراف الاصابع.



(٤) المسح بباطن اليمنى تمام ظاهر اليسرى، من الزند إلى
أطراف الاصابع.



والأحوط وجوباً رعاية الترتيب بين مسح اليمنى
واليسرى.

ما يصح التيمم به:

يصح التيمم بمطلق وجه الأرض من تراب أو رمل، أو
حجر، أو حصى، أو ما شاكل، والأحوط وجوباً اعتبار علق
شيء مما يتيمم به باليد، فلا يجزي التيمم على مثل الحجر
الأملس الذي لا غبار عليه.

شروط التيمم:

(١) النية والأحوط لزوماً أن تكون مقارنة للضرب، أو الوضع.

(٢) إباحة ما يتيمم به بأن لا يكون مغصوباً.

(٣) طهارة ما يتيمم به، والأحوط لزوماً أن يكون ما يتيمم به نظيفاً عرفاً.

(٤) أن لا يمتزج ما يتيمم به بغيره مما لا يصح التيمم به كالتبن أو الرماد.

(٥) أن لا يكون على أعضاء التيمم نجاسة حائلة، أو متعدية إلى ما يتيمم به.

(٦) أن لا يكون حائل بين الماسح والممسوح.

(٧) أن يكون المسح من الأعلى إلى الأسفل على -الأحوط لزوماً-.

(٨) الترتيب بين الأعضاء على ما مر.

(٩) الموااة العرفية بين الأفعال.

(١٠) المباشرة مع التمكن منها.

..... (الوضوء - الغسل - التيمم)

* لا يجوز التيمم الا عند اليأس عن زوال العذر والتمكن من الطهارة المائية قبل خروج الوقت، وأما مع اليأس من زوال العذر في الوقت فلا إشكال في جواز المبادرة للتيمم.

* إذا صلّى مع التيمم الصحيح لعذر، ثم ارتفع عذره في الوقت، أو في خارجه صحت صلاته، ولا تجب إعادتها.

* إذا تيمم لأمر واجب، أو مستحب، قبل الوقت، ولم ينتقض تيممه حتى دخل وقت الصلاة، لم تجب عليه إعادة التيمم، وجاز أن يصلي مع ذلك التيمم، إذا كان عذره باقياً.